



# 人本交通環境 校園宣導活動 實施計畫



指導單位：內政部國土管理署

主辦單位：澎湖縣政府工務處

協辦單位：德勳廣告整合行銷有限公司

## 校園宣導活動

本計畫特舉辦校園宣導活動，針對各年級別規劃多種體驗方式，以提升學生興趣及印象，協請學校單位配合推動中央政策，能利用全校朝會或各班班會時段進行，預計規畫如下：

1. 全校朝會時集合全校學生於禮堂觀賞人本交通相關影片並舉辦有講徵答。
2. 運用各班班會於統一時段，在禮堂辦理人本交通桌遊或相關體驗及有講徵答。

## 人本交通-教育桌遊區

第1關：  
無障礙通行




第2關：  
機車停放



第3關：  
還我人行道

## 人本交通-改善體驗區

第5關：  
改善前-輪椅推行體驗



第4關：  
改善前-銀髮拐杖行走體驗



第6關：  
改善前-行動不便行走體驗



第7關：  
改善後-嬰兒車推行體驗



## 人本交通-問答及兌獎區

教育及體驗後-問答及兌獎區

## 人本交通-教育桌遊區

第1關：  
無障礙通行

第2關：  
機車停放

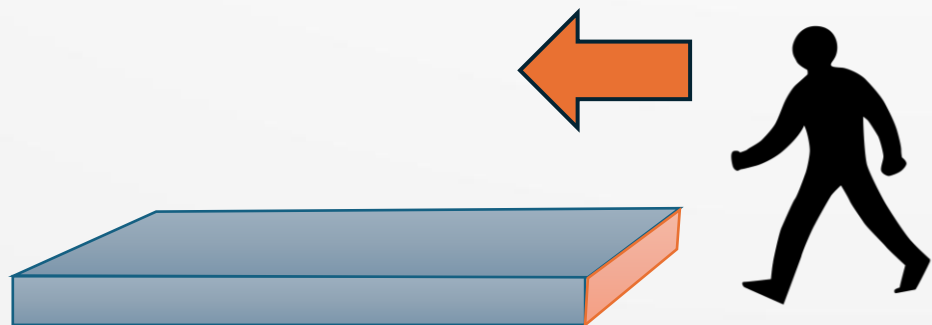
第3關：  
還我人行道

- 扮演工程師，戴上安全帽，選出合適建造無障礙斜坡的設計。
- 3種不同形式的保麗龍。
- 選對正確答案後即可蓋章。

遊戲角色扮演



題目：要如何順利安全通過行人道？



解決方案1



示意圖

解決方案2



示意圖

解決方案3



示意圖

## 人本交通-教育桌遊區

第1關：  
無障礙通行

第2關：  
機車停放

第3關：  
還我人行道

- 扮演機車騎士，戴上安全帽。
- 將違規停放在人行道上的機車模型移至正確停車格。
- 正確放好後即可蓋章。

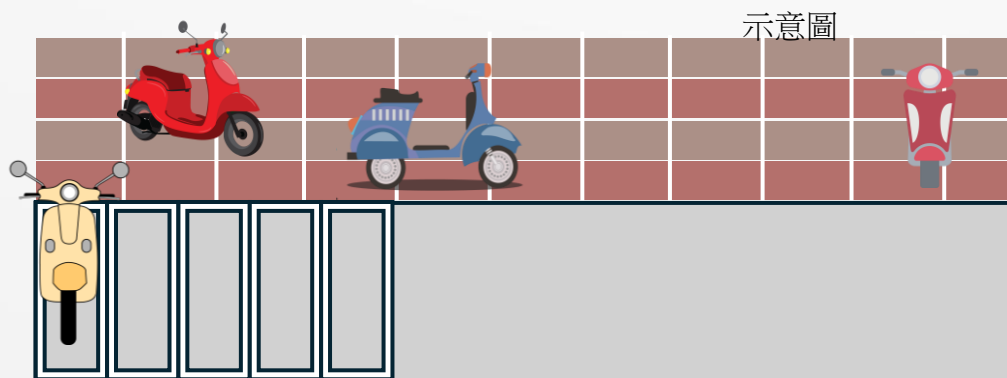
小型玩具機車



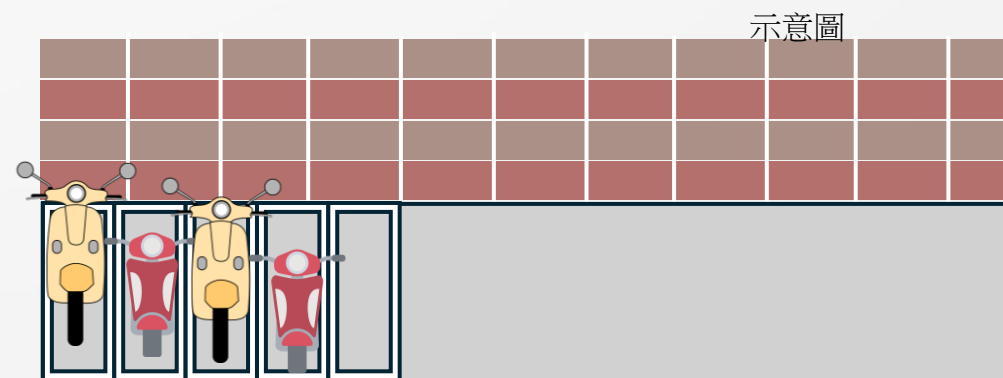
遊戲角色扮演



題目：機車該停放在哪裡呢？



答案：機車應該依序停放在機車停車格！



## 人本交通-教育桌遊區

第1關：  
無障礙通行



第2關：  
機車停放




第3關：  
還我人行道

- 以假期出門玩的行人角度，去創造安全通行空間，清理人行道上的各種雜物。
- 將雜物放回該放的位置。
- 正確放好後即可蓋章。

遊戲角色扮演



題目：人行道上可以放置這些物品嗎？



答案：人行道上不可以放置任何雜物！





## 人本交通-改善體驗區

第4關：  
改善前-銀髮拐杖行走體驗

第5關：  
改善前-輪椅推行體驗

第6關：  
改善前-行動不便行走體驗

第7關：  
改善後-嬰兒車推行體驗

- 前方背著重物，模仿行動不便者，手持拐杖通過鋪設鵝卵石的路段。
- 走完關卡後，即可蓋章。

題目：人行道不平整對行人有影響嗎？



示意圖

## 人本交通-改善體驗區

第4關：  
改善前-銀髮拐杖行走體驗

第5關：  
改善前-輪椅推行體驗

第6關：  
改善前-行動不便行走體驗

第7關：  
改善後-嬰兒車推行體驗

- 推著輪椅通過佈滿雜物的人行道，體驗行動不便者的困難。
- 走完關卡後，即可蓋章。

題目：如果人行道推滿雜物該怎麼走？





## 人本交通-改善體驗區

第4關：  
改善前-銀髮拐杖行走體驗

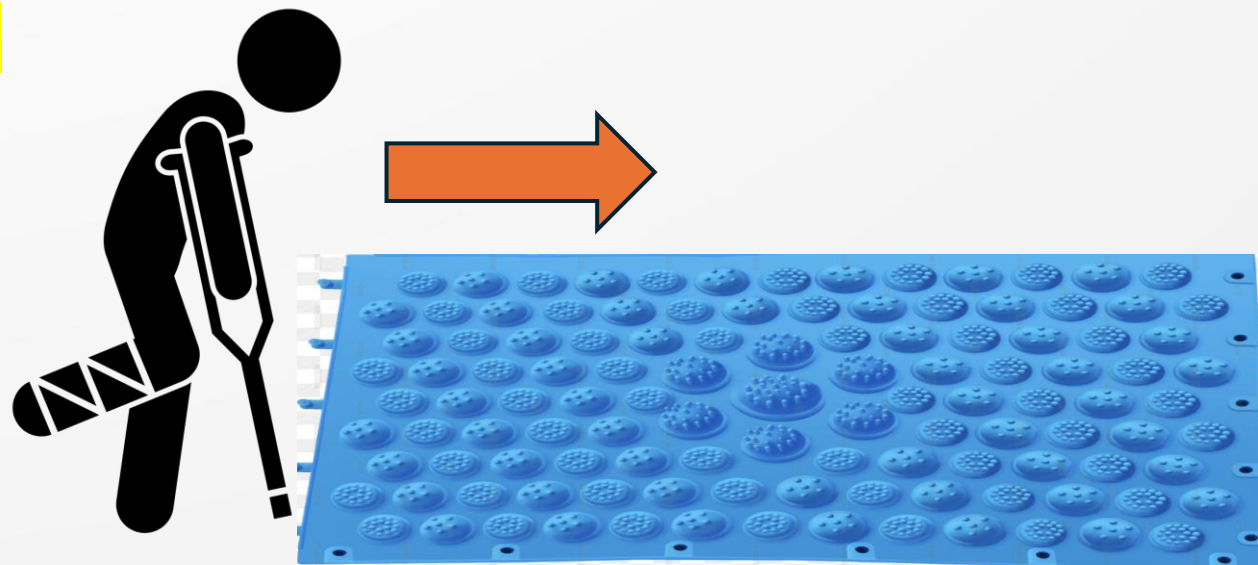
第5關：  
改善前-輪椅推行體驗

第6關：  
改善前-行動不便行走體驗

第7關：  
改善後-嬰兒車推行體驗

- 扮演有一隻腳受傷的人，要嘗試在鋪設鵝卵石的路面上行走。
- 走完關卡後，即可蓋章。

題目：人行道不平整對行動不便者有影響嗎？



示意圖

## 人本交通-改善體驗區

第4關：  
改善前-銀髮拐杖行走體驗

第5關：  
改善前-輪椅推行體驗

第6關：  
改善前-行動不便行走體驗

第7關：  
改善後-嬰兒車推行體驗

- 推著嬰兒車，在佈滿雜物的人行道上通過路線。
- 走完關卡後，即可蓋章。

題目：如果人行道堆滿雜物推嬰兒車該怎麼走？

